

Telepítési útmutató

A telepítés menete:

- I. Simatic Step 7 V5.4
- II. Simatic Step 7 V5.4 SP2
- III. Simotion Scout V4.1.1.0

I. Simatic Step 7 V5.4

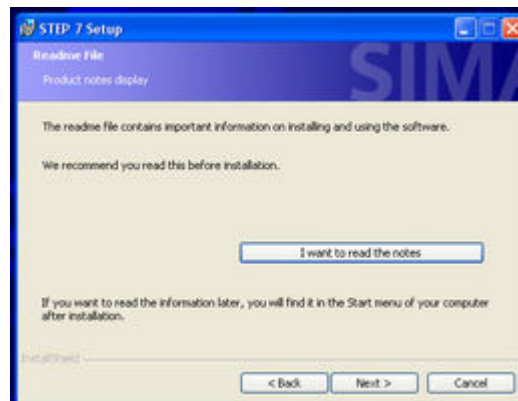
1. A [\\Altos-g310\Kyber\G-4s1d\Simotion PLC\Step7 V5.4\Install\CD_1\Setup.exe](file://Altos-g310/Kyber/G-4s1d/Simotion PLC/Step7 V5.4/Install/CD_1/Setup.exe) futtatása rendszergazdai jogosultságokkal.
2. Angol nyelv kiválasztása:

- Setupsprache: Deutsch
- Setup language: English
- Langue d'installation: Français
- Idioma de instalación: Español
- Lingua di installazione: Italiano

3. A felkínált telepíthető összetevők közül az összes kiválasztása. Az Adobe reader opcionális.

<input checked="" type="checkbox"/>	STEP 7 V5.4	330 MB
<input checked="" type="checkbox"/>	Automation License Manager V2.2 HF2	10 MB
<input type="checkbox"/>	Acrobat Reader 6.0	65 MB

4. A képen látható párbeszédablaknál NEXT

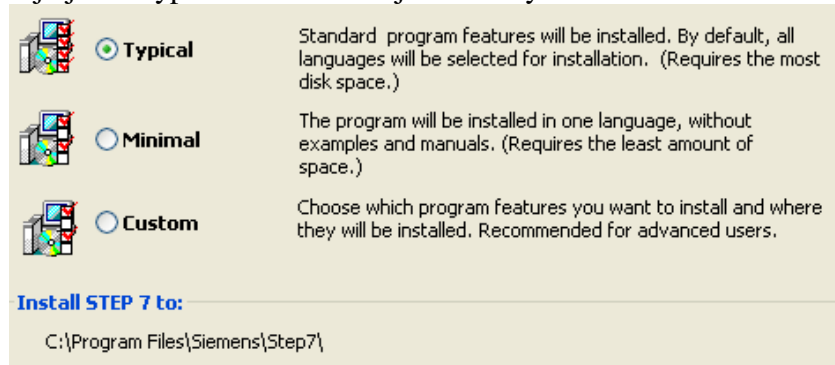


5. A felhasználói információk kitöltése:

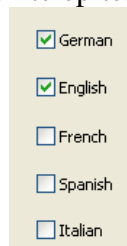
User Name:

Organization:

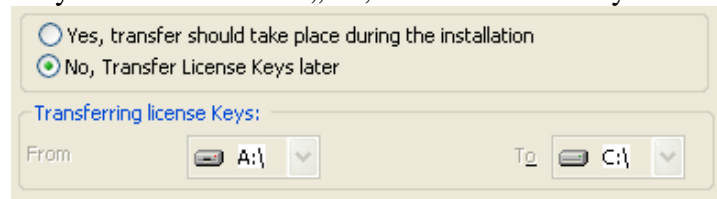
6. A telepítés fajtájánál: typical install a felajánlott helyre:



7. elegendő az angol illetve német nyelvek telepítése

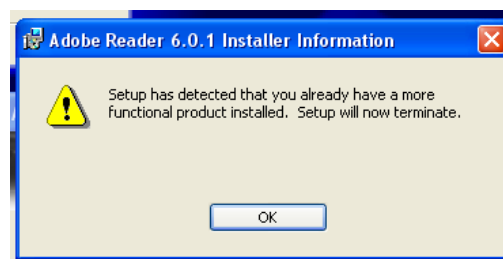


8. amikor a license key-t kéri válasszuk a „No, transfer license keys later” opciót

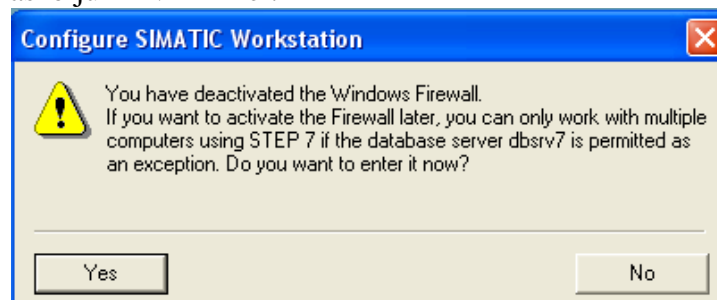


9. Next → Install → kívárni még feltelepül

10. Ha választottuk az Adobe Reader telepítését és már lett volna a gépen figyelmeztet, és nem telepíti:

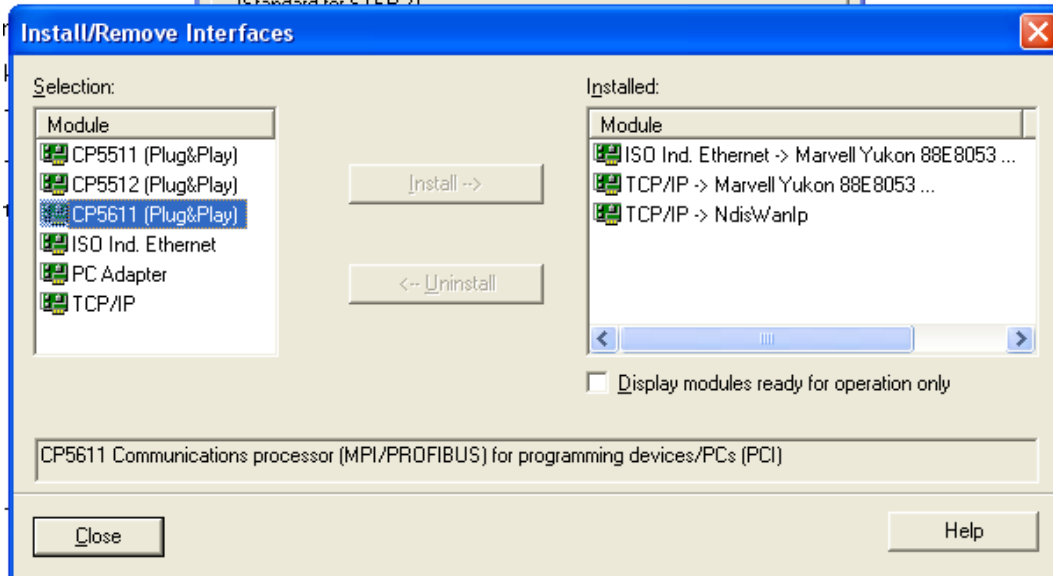


11. A kérdésre válaszoljunk NEM-mel:

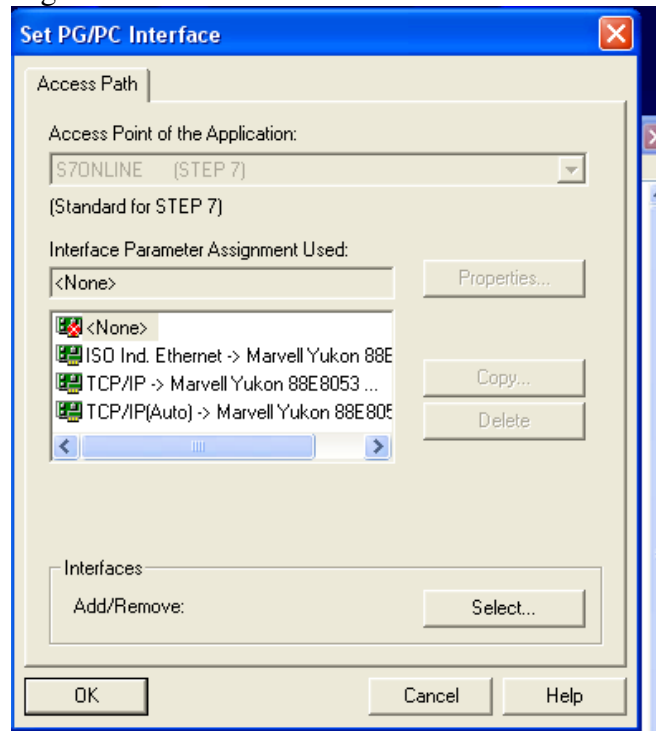


12. És a következőre is.

13. Kattintsunk a Close gombra:



14. Kattintsunk az OK gombra:



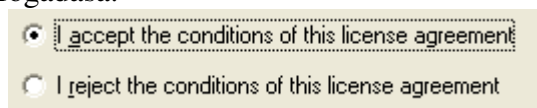
15. Hagyjuk hogy újraindítsa a telepítő a számítógépet:

- Yes, restart the computer now.
- No, the computer will be restarted later.

II. Simatic Step 7 V5.4 SP2

1. A [\\Altos-g310\Kyber\G-4s1d\Simotion PLC\SIMATIC_S7_STEP7_V54_SP2.exe](#) futatása rendszergazdai jogosultságokkal.

2. A licenz szerződés elfogadása:



3. Mindkét komponenst kiválasztani → next



4. Finish-re kattintani



III. Simotion Scout V4.1.1.0

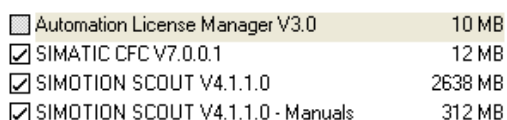
1. A [\\Altos-g310\Kyber\G-4s1d\Simotion PLC\47.24.00.00_SCOUD\CD_1\Setup.exe](#) futatása rendszergazdai jogosultságokkal.

2. Angol nyelv kiválasztása

3. A licenz szerződés elfogadása

4. Next → Next

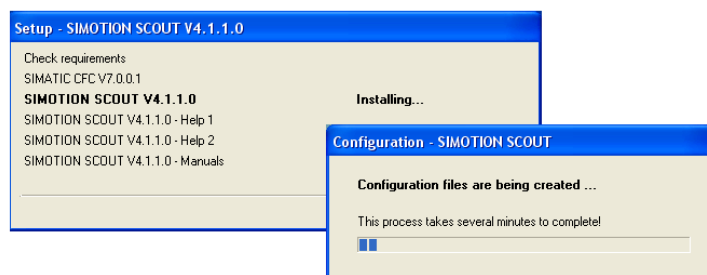
5. A komponensek kiválasztása: az *Automation License Manager V3.0*-t nem lehet kiválasztani, mert már telepítve lett az SP2-vel
A többi kiválasztani.



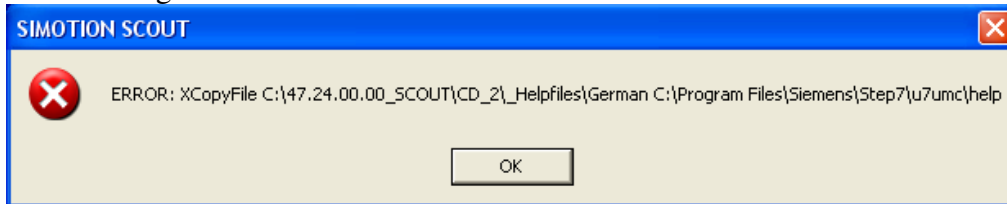
6. Várni, Várni, Várni.

Menjetek el kirándulni ... csajozni ... indítsátok el a μ Torrentet.

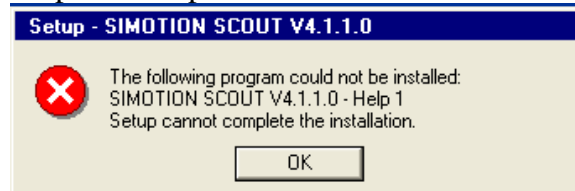
Igen hosszú install következik.



7. Hibaüzenet. Megesik. → Tudomásul vétel



8. A hibaüzenet miatt a Help nem települ



9. Hagyjuk, hogy a telepítő újraindítsa a számítógépet

- Yes, restart the computer now.
- No, the computer will be restarted later.